

Fixomull® transparent



**SIN
LÁTEX**
EN LA FÓRMULA



Lámina transparente autoadhesiva de poliuretano en rollo.

CARACTERÍSTICAS Y BENEFICIOS

- **Impermeable al agua**, el paciente puede ducharse y bañarse sin protección adicional.
- **Transparente**, discreto, permite la inspección visual del entorno de la herida.
- **Actúa como barrera bacteriana y protege la herida de factores externos**, como la contaminación o la humedad.
- **Buena adhesividad, inicial y permanente**, se mantiene firme y seguro, incluso en vendajes de larga duración. Puede quedarse en la piel hasta 7 días.
- **Alta tolerancia cutánea**, bien tolerado incluso por pieles sensibles. Protege de la fricción y evita la aparición de ampollas por tensión.
- **Permeable al vapor de agua**, permite la transpiración y se reduce el riesgo de maceración.
- **Flexible y altamente conformable**, buena adaptación a los contornos del cuerpo.
- **Film extra-fino**, de gran flexibilidad y suavidad.
- **Aplicación fácil y rápida.**
- **Radiotransparente**: no contiene componentes absorbentes de radiación, por lo que no es necesario retirarlo para exámenes de radioterapia o por rayos X.

INDICACIONES

Fijación de apósitos en áreas grandes.

Fijación de sondas, catéteres o instrumentos de medida.

COMPOSICIÓN

Soporte:

Film transparente de poliuretano ($18 \pm 2 \text{ g/m}^2$)

Masa adhesiva:

Poliacrilatos ($28 \pm 3 \text{ g/m}^2$)

INSTRUCCIONES DE USO

El producto debe ser aplicado sobre la piel seca y limpia.

El adhesivo del film, sensible a la presión, requiere que se aplique ejerciendo cierta presión sobre el apósito y sus bordes/extremos para obtener una adhesión segura y una mayor durabilidad del apósito.








1. Cortar Fixomull transparent a la medida requerida utilizando la cuadrícula del papel siliconado como guía.
2. El papel siliconado está dividido en dos partes. Retirar primero la parte sin la línea roja.
3. Colocar el film sobre el apósito y fijar a la piel cuidadosamente. Retirar la parte restante del papel siliconado.
4. Fijar la lámina, tapando completamente el apósito a cubrir, acompañándola suavemente con la mano.
5. Retirar cuidadosamente el papel siliconado y la lámina de aplicación en un solo paso.

No retirar demasiado rápido.



PRESENTACIÓN

Código Producto	Medidas	Unidades / Envase	Envases / Embalaje	EAN Unidad	EAN Embalaje
72217-01	10 cm x 2 m	1	12	4042809179408	4042809179415
72216-00	5 cm x 10 m	1	12	4042809177008	4042809177015
72216-01	10 cm x 10 m	1	12	4042809177022	4042809177039
72216-02	15 cm x 10 m	1	12	4042809177046	4042809177053

Certificación	Contiene látex	Esterilidad	Conservación	Fabricante
Clase CE I, no estéril BSN medical SLU ISO 9001:2008 			 5 años  	 BSN Medical GmbH D20253 Hamburg Germany Distribuidor BSN medical SLU

Legenda símbolos



No contiene látex en formulación



Producto no esterilizado



Caducidad



Manténgase en lugar seco



No exponer el producto a la radiación solar



Fabricante

BSN medical SLU

Avda Baix Llobregat 3-5, Edificio Bayer, 08970 Sant Joan Despí (Barcelona)

Tel. Atención cliente: 93.521.01.20 Fax. Atención cliente: 93.521.02.10

B62495882

www.bsnmedical.com.es