



## LÁMINA DE CONTACTO DE SUAVE SILICONA CON TECNOLOGÍA SAFETAC

- Atraumático para la herida y para la piel circundante durante la retirada.
- Puede permanecer colocado durante varios días lo que permite no perturbar el proceso de cicatrización.

### Red de poliamida

- Estructura de red que permite la aplicación de tratamientos tópicos.
- Transparente.

### Capa con Tecnología Safetac®

- Minimiza el dolor y el traumatismo antes, durante y después de la retirada del apósito.<sup>1</sup>
- Se adhiere a la piel seca, no al lecho húmedo de la herida.<sup>3</sup>
- Sella los márgenes de la herida y minimiza el riesgo de maceración.<sup>4</sup>

### Papel protector

- Protege la capa con Tecnología Safetac.
- Permite una aplicación estéril.

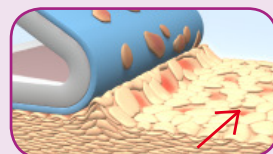


### Tecnología Safetac®

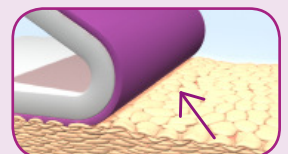
#### Safetac® Menos trauma. Menos dolor.™

La Tecnología Safetac® es una tecnología exclusiva de suave silicona. Los apósitos con Tecnología Safetac® son atraumáticos incluso durante su retirada. Estos apósitos minimizan el traumatismo en la herida y la piel perilesional, lo que minimiza el dolor en el paciente. El riesgo de maceración se minimiza al sellar herméticamente los bordes de la herida.

Para más información visite [www.safetac.com](http://www.safetac.com)

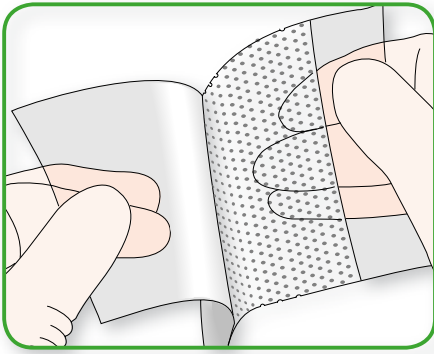


Desprendimiento de la piel con adhesivos convencionales

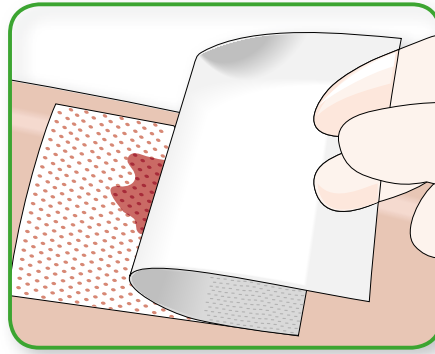


Sin desprendimiento de piel con la Tecnología Safetac

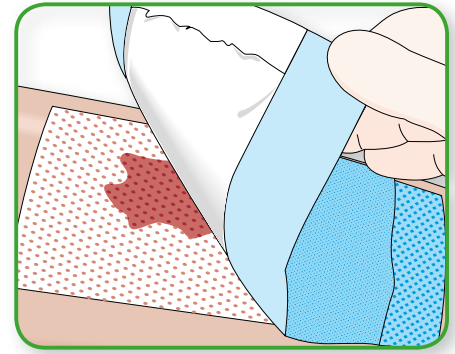
## Forma de utilización



Limpiar la herida. Retirar el film protector.



Colocar **Mepitel**® en la lesión.



Aplicar encima un apósito absorbente.

## Indicaciones

**Mepitel**® puede usarse en un amplio rango de heridas tales como, quemaduras, úlceras venosas, arteriales y diabéticas en piernas y pies, heridas dolorosas, heridas en fase de granulación, piel deteriorada o frágil, Epidermolísis Bullosa, úlceras por presión (no muy profundas), fijación de injertos, etc.

## Beneficios de Mepitel®

- No se adhiere al lecho húmedo de la herida, sino al tejido seco.
- Reduce el traumatismo y el dolor en los cambios de apósito.
- Puede permanecer en la herida durante varios días sin perjudicar el proceso de cicatrización.
- Disminuye el riesgo de maceración.
- **Mepitel**® y su papel protector son transparentes para una fácil aplicación e inspección de la herida cuando está colocado.
- Se adapta al contorno del cuerpo, proporcionando confort al paciente cuando lo usa.

## Cómo funciona Mepitel®

**Mepitel**® puede dejarse colocado en la misma herida durante varios días, dependiendo de las condiciones de la herida. La estructura porosa de **Mepitel**® permite al exudado pasar hacia el interior del apósito absorbente que se coloca encima. **Mepitel**® evita que este apósito absorbente se pegue a la herida, y por esta razón reduce el dolor y el traumatismo asociados a los cambios de apósito. Lo que se traduce en menores molestias para el paciente y asegura la no perturbación del proceso de cicatrización.

## Precauciones

1. Debe inspeccionar la herida para observar signos de infección.
2. En injertos mallados evitar una presión innecesaria sobre **Mepitel**®.
3. En un "resurfacing facial" evitar una presión innecesaria sobre **Mepitel**® y realizar el cambio al menos cada dos días.



### PRESENTACIONES MEPITEL®

nº Art.	Tamaño cm	Uds/env. cont.	Uds/transp. cont.
290510	5 x 7,5	10	50
290710	7,5 x 10	10	40
291010	10 x 18	10	70
292005	20 x 30	5	30

Sobres estériles

Financiado  
S.S.

### PRESENTACIONES MEPITEL® FINANCIADO

C.N.	Tamaño cm	Uds/env. cont.	Uds/transp. cont.
491399	7,5 x 10	3	60
491407	10 x 18	3	42

Sobres estériles